

24th OLC Competition

2002.6.2

第24回東京大学オリエンテーリングクラブ大会

プログラム

開催日時：2002年6月2日（日）雨天決行・荒天中止

場 所：群馬県渋川市

会 場：渋川市民体育館

主 催：東京大学オリエンテーリングクラブ（東大OLK）

（東京大学、国際基督教大学、実践女子大学、津田塾女子大学、東京女子大学、青山学院大学、東京学芸大学、東京慈恵会医科大学、一橋大学から構成）

後 援：渋川市、渋川市教育委員会、群馬県オリエンテーリング協会、
関東学生オリエンテーリング連盟、日本学生オリエンテーリング連盟

協 賛：大塚製薬株式会社

協 力：社団法人日本オリエンテーリング協会（JOA）

◆ ご挨拶

この度は第 24 回東京大学オリエンテーリングクラブ大会に参加お申しいただき、誠にありがとうございます。今年度も多くの方々にご参加いただけることを嬉しく思います。

榛名山麓の一带も緑に色づき、初夏の訪れが感じられる季節となりました。本大会の開催される芒種の頃の、緑にあふれた爽やかな風景が、そしてその中を駆け抜ける参加者の皆様の姿が目には浮かびます。運営者一同、その時のために入念な準備を進めておりますので、大会当日は存分に楽しんで頂けるものと信じています。

本大会まで残すところ僅かになりました。これまで順調に準備が進んできたのも、様々な団体や渋川市の皆様をはじめとする多くの方々の支えがあったからこそです。最後とはなりましたが、この場をかりて厚く御礼申し上げます。

第 24 回東京大学オリエンテーリングクラブ大会大会責任者 瀧雅人

◆ 問い合わせ先・当日緊急連絡先

- 本大会について不明な点がございましたら、下記の番号にお問い合わせください。

大会全般に関する問い合わせ	090-9529-8638	瀧 雅人 (大会責任者)
忘れものに関する問い合わせ	090-7144-5276	野口 和範
大会専用メールアドレス (推奨)	24th@olk.jp	
◎大会当日の緊急連絡先	090-9529-8638	大会本部携帯

※忘れ物ございましたら上記の問い合わせ先までご連絡ください。忘れ物は6月20日まで保管いたしますが、期限を過ぎたものに関しては主催者側で処分させていただきます。なお、成績表・忘れ物の情報を Web 上に掲載します。アドレス <http://www.olk.jp/24thComp/>

◆ 大会中止の決定

本大会は、当日の天候等により参加者の安全を確保できないと主催者が判断した場合や、その他やむをえない事情が生じた場合は、開催中止とさせていただきます。

なお、中止となった場合でも大会参加費等の返金は一切行いませんのであらかじめご了承ください。

中止が決定された場合は以下の方法にて参加者の皆様にお知らせします。

NTT伝言ダイヤル	0170-8500-10
音声ガイダンスに従い、	
連絡番号：20020602#	
暗証番号：0424#	
を入力してください。(携帯・PHSからはご利用できません。)	

本大会では以下のような新しい試みを行っています。

★ゴール地区を開放します

- ・会場からスタート地区に行く途中にゴール地区を通ります
- ・ゴール地区に飲食物等の必要な荷物を持っていくことができます
- ・スタート待機所としてウォーミングアップに利用できます
- ・レース後、ゴール地区で観戦することができます

具体的な内容

- ・速報を掲示します【全クラス】
- ・速報ボードを掲示します【ME/WE】
- ・上位選手のルートを記入した拡大地図を掲示します【E/20A/21A/35A/43A/50A/60A等】
- ・一部クラスの上位選手にインタビューを行う予定です
- ・貴重品預所を設けます（預けることができるのは金銭のみで、保証額の上限は2000円です）

★表彰式をゴール地区で行います（雨天の場合は会場で行います）

※クラスごとの開始目安時間は p 8 参照

★ゴール後の地図回収を行いません

★お願い

本大会では、参加者の方に大会をより多角的に楽しんでいただくために、上記のような試みを行っています。それにより、競技情報を事前に知ろうと思えば知ることができる状況が少なからず生じます。主催者側では、できる限り競技の公平性を保つよう努めますが、どうしても参加者の方のモラルに依る部分が大きくなりますので、ご協力をお願いいたします。

貴重品預所について ※場所はゴール地区レイアウト（p 10.）参照

- ・ゴール地区で飲食物・Eクラスコース図の販売を行うので、競技中の選手のためにゴール地区に貴重品預所を設けます。
- ・ゴール地区で金銭を預ける方は、会場（体育館）で配布する封筒に金銭を入れ、ゴール地区の貴重品預かり所にお持ちください。
- ・2000円を上限として金銭を預けることができます。金銭以外の貴重品は原則として預かりません。
- ・保証額の上限は2000円です。それ以上の金額をお預けになっても保証できませんのでご了承ください。
- ・預かった金銭は、1人分ずつ封筒に入れ他人のものと混同しないよう管理します。
- ・ゴール後は預けた貴重品を早めに取りに来てください。

<預け方>

- ・預所受付で役員にゼッケンを提示してください。
- ・預所受付の用紙にゼッケン番号、クラス、名前を記入してください。
- ・金銭（2000円以内）の入った封筒を貴重品預所の受付に提出してください。

<返却方法>

- ・役員にゼッケンを提示し、参加クラスとフルネームを教えてください。
- ・貴重品を袋から出して返却します。

◆ 大会会場までのアクセス

- 電車
 - ・ JR 上越線、吾妻線渋川駅より「黄」テープ誘導（徒歩 20 分）に沿ってご来場ください。
 - ・ 渋川駅へは上野発の直通の特急がありますが、それ以外の電車は高崎にて上越線への乗換えが必要です。

※上越線、吾妻線の高崎—渋川駅の時刻表は以下の通りです。

行き			帰り	
上野発	高崎発	渋川着	渋川発	高崎着
—	7 : 4 4	8 : 0 9	1 3 : 2 2	1 3 : 4 6
—	8 : 2 0	8 : 4 6	1 4 : 0 8	1 4 : 3 1
7 : 2 0 (特急)	8 : 4 3	9 : 0 2	1 4 : 5 2	1 5 : 1 5
—	9 : 2 0	9 : 4 2	1 5 : 2 2	1 5 : 4 2
—	9 : 4 2	1 0 : 0 6	1 6 : 1 7	1 6 : 4 0
—	1 0 : 2 0	1 0 : 4 2	1 6 : 3 2	1 6 : 5 5
9 : 1 1 (特急)	1 0 : 3 2	1 0 : 5 0		
—	1 1 : 1 0	1 1 : 3 1		

- 自家用車 (バイク)
 - ・ 関越自動車道「渋川伊香保」インター
 駐車場まで：沼田方面へ降り、「中村三差路」交差点を左方向、
 「渋川駅前」交差点を左折、
 「渋川市役所前」交差点左折（約 15 分）
 駐車場から会場まで：「黄」テープ誘導（徒歩 10 分）

※自家用車でお越しの際には駐車券が必要です。

- ・ 今回、車での来場希望者数が主催者側が用意した駐車場収容台数を超えたため、駐車券を抽選としました。
- ・ 駐車券の抽選に当選した方には、封筒宛名書下に駐車券を貼って通知します。来場の際に係員に封筒ごと見せてください。
- ・ 駐車場の開門時間は午前 8:00 です。
- ・ バイクでの来場予定の方は、駐車券は必要ありません。駐車場内の駐輪スペースをご利用ください。
- ・ 駐車券をお持ちでない方の車による来場はお断りします。
- ・ 駐車場内での事故・盗難に関して、主催者側では一切の責任を負いません。

駐車場までの案内図



◆ テレイン

- テレインプロフィール テレインは榛名山麓に位置する片斜面です。急峻な部分と緩やかな部分に分かれ、水系が発達しています。植生は植林を中心に構成され、一部に広葉樹も見られます。通行可能度は概して良好ですが、季節柄地図表記より低く感じられるかもしれません。テレイン内には東西に走る舗装路が何本もあり、トラックや自家用車等が頻繁に通るため、通過の際には十分に注意してください。



◆ 地図

- 地図情報 ・ 2002年東大OLK作成（1994年日本学生OL連盟作成『行幸田』Remake）
縮尺 1 : 10000 等高線間隔 5m 通行可能度 4段階表示 5色刷 B4横長

- 注意
 - ・ 大会開催前の O-map 「行幸田」 区域付近へのオリエンテーリング目的での立ち入り及び会場への O-map 「行幸田」 及び「みゆきだ」の地図の持ち込みは禁止します。持ち込みが発覚した場合は、失格などの処分を取らせていただく事があります。
- 地図記号
 - ・ 地図記号は ISOM2000 に準拠していますが、以下のものはその限りではありません（地図記号は全て地図の凡例に示されています）。

ほこら、石碑、その他の人工特徴物	×（黒）
炭焼、窯跡	○（黒）
堰	++（黒）
井戸	○（青）
貯水槽	□（青）
椎茸床（ほた場）	（緑の交差ハッチ）
ビニールハウス（群）	 （黒）

※以下のものは赤で示されています

通行禁止	× ×
救護所	+
立入禁止区域	
給水所	

◆ コース

- 全般
 - コースは緩斜面での的確な方向維持、複雑な地形での読図等の技術的課題を問うものとなっています。上位クラスでは登坂力を問うレグも含まれています。

- コース距離／登距離
優勝設定時間

ME	9600／480	80分	WE	6000／310	70分
M21A1	7700／420	70分	W21A	5400／280	60分
M21A2	7600／410	70分	W21AS	5200／220	45分
M21AS	5700／250	45分	W12・W15・WF	2800／110	40分
M12	2800／110	40分	W18A	3000／110	40分
M15・MF	3000／110	40分	W20A	4900／205	50分
M18A	4900／205	50分	Wsel-S	2700／90	30分
M20A	5600／225	60分	W35A・W43A	5200／220	50分
M35A	6200／300	60分	W50A・W60A	3100／105	40分
M43A	5500／275	50分	OAL	6200／300	60分
M50A	5000／225	50分	OAS	5000／225	45分
M60A	3100／105	40分	OASS	3000／115	30分
MASS・Msel-S	3000／115	30分			
BL	3400／110	45分			
BS	2800／110	30分			
N/G	2400／90	40分			

◆ コントロールカード (CC) ・ Emit-Control Card (E カード)

- CC
 - ・ エリート/セレクションクラスを除く全クラスで CC を使用します。CC は事前申込の場合、会場内の封筒に入っています。ボックスから自分の封筒を取ってください。当日申込の場合、受付でナンバーカード等と一緒に受け取ってください。
 - ・ CC への書き込みはチェック欄へのコントロール位置説明のみ、CC の補強はゴム紐との接合部分のみとします。
 - ・ 各コントロールでは所定の欄にパンチしてください。ミスパンチした場合は、爪で穴をつぶして再びパンチし直すか、リザーブ欄にパンチしてください。確実にコントロールを通過したことが証明できるようなパンチを行ってください。パンチ台が故障していた場合は、パンチパターンを覚えて、ゴール後に役員に申告してください。
- E カード
 - ・ エリート/セレクションクラスでは、EMIT 社製の電子パンチングシステム (E カード) を使用します。エリート/セレクションクラスの参加者は、当日、受付で E カードを受け取ってください。
 - ・ 同じ番号のコントロールを続けて 2 回以上パンチした場合は、最初のパンチのみが記録されます。
 - ・ 途中で間違ったコントロールでパンチした場合は、その後正しいコントロールに行ってパンチすれば、問題ありません。
 - 例1 4・5・6と行くべきところを5を飛ばして6にパンチした場合 →そのまま5に戻ってパンチし、その後でもう一度6をパンチ
 - 例2 5の次に6以外のコントロールにパンチした場合 →そのまま6に戻ってパンチ
 - ・ E カードへの加工・書き込みは禁止します。コントロール位置説明表を携帯したいときはデフケース等を利用してください。
 - ・ E カードが正常に作動しなかった場合は、バックアップラベルでコントロールの通過が確認できれば完走とし、ゴールはパンチをした時点とします。
 - ・ バックアップラベルを紛失しても E カードが正常に作動してコントロールの通過が確認できる限り失格とはなりません、E カードが正常に作動せず通過を確認できなかった場合は失格となります。

◆ 競技上の注意

- 競技方法
 - ・ スタートしたら、1 番コントロールから順番にチェックしてください。コントロールにはパンチ台を使用します。会場入り口付近にパンチ台見本を設置します。
- 規定時間
 - ・ 体験/N/当日参加クラスを除く全てのクラスで、競技の公平性確保のため、規定時間 (2 時間 30 分) を設けます。これを超えた場合は失格となります。
- 競技終了時刻
 - ・ 競技終了時刻は 15:30 です。この時刻にコントロールの撤収を始めます。全ての参加者は、競技を終了していない場合でも必ず 15:30 までにゴールを通過して、役員に CC または E カードを渡してください。ゴールを通過しなかった場合、未帰還者として捜索・警察への届け出をすることもあります。
- 有人コントロール
 - ・ 一部クラスには有人コントロールがあります。有人コントロールでは役員に CC

を提示してください。

- 地図交換
 - ・ ME クラスではコースの 60%の地点に地図交換があります。地図交換前のコントロールから地図交換所までは「赤白」テープ誘導です。地図交換所に着いたら、持っている 1 枚目の地図を役員に渡し、2 枚目の地図を受け取ってください。2 枚目の地図上のスタート位置は地図交換所を示します。
- 注意事項
 - ・ 競技中にトレイン内の舗装路を通過する際は、車に十分注意してください。
 - ・ テレイン内には立入禁止区域があります。立入禁止区域は地図上で表記されていて、現地では「青黄」テープで周囲を囲っていますが、一部囲っていない地域もあります。立ち入り禁止区域には絶対に入らないでください。立ち入りが判明した場合は失格等の措置を取ります。また、住宅、耕作地等の私有地には絶対に立入らないでください。問題が起きた場合、以後テレインが使用できなくなることも考えられます。
 - ・ 競技中に手当て等を受けた場合失格となります。

◆ 当日のタイムスケジュール早見表

	一般クラス事前	一般クラス当日	体験クラス
会場	8:00-16:30		
駐車場開門	8:00-16:30		
受付	—	8:30-10:30	
初心者説明	9:30-		
スタート	10:00-13:00		
ゴール閉鎖	15:30		
速報	随時		
欠席者の地図配布	13:00-	—	—
地図販売	13:00-		
成績表申込受付	12:00-		

表彰式クラス別開始目安時間

※以下はあくまで目安ですので、多少前後する可能性があります。

※雨天の場合、以下の目安時間から 30～45 分遅れで会場にて行います。表彰式が会場に変更になった場合は、ゴール地区において放送でお知らせします。

12:15・ M12 M15 MASS W12 W15 W18A W60A BL BS N G

13:15・ MF M43A M50A M60A WF W20A W35A W43A W50A

14:00・ M21A M21AS M18A M20A M35A W21A W21AS

ME、WE は入賞者が確定し次第行います。

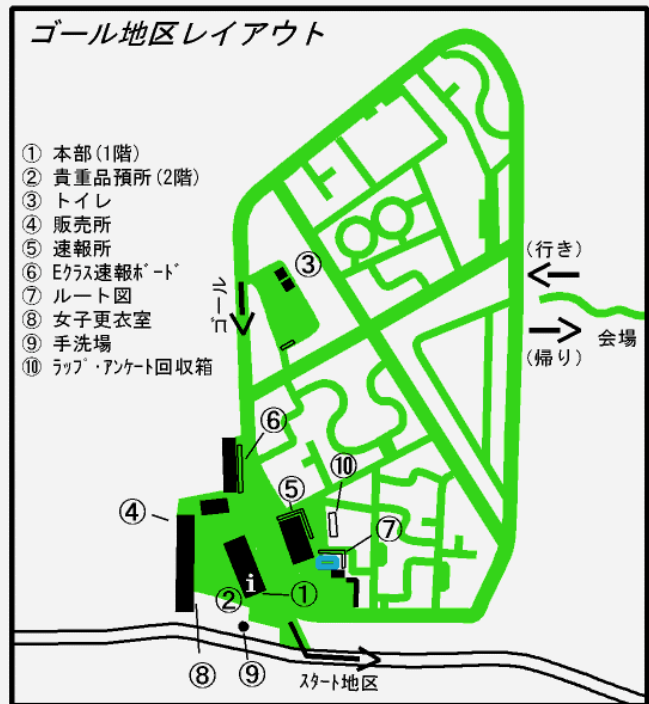
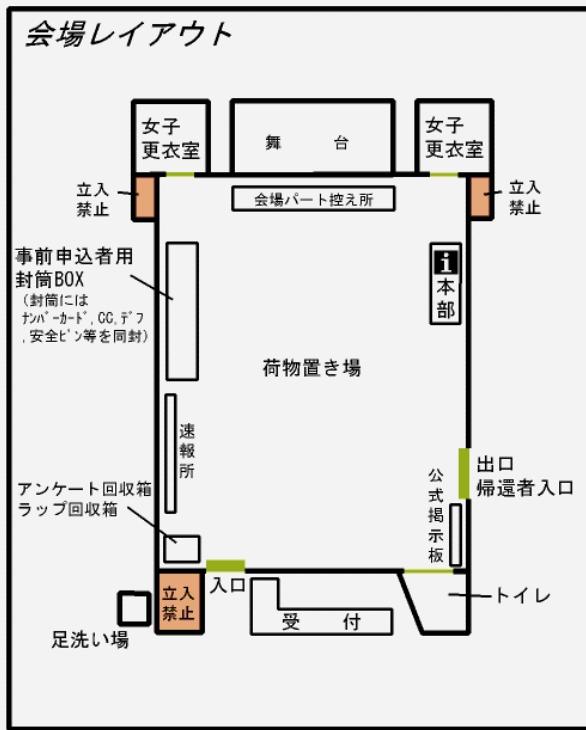
◆ 所要時間・テープ誘導早見表

	テープ誘導	所要時間	距離	登距離
渋川伊香保 IC-駐車場	—	車 15 分	—	—
渋川駅-会場	黄	徒歩 20 分	—	—
駐車場-会場	黄	徒歩 10 分	—	—
会場-スタート地区	赤	徒歩 50 分	2.8km	110m
会場-ゴール地区	赤	徒歩 30 分	1.6km	70m
ゴール地区-スタート地区	赤	徒歩 20 分	1.2km	40m

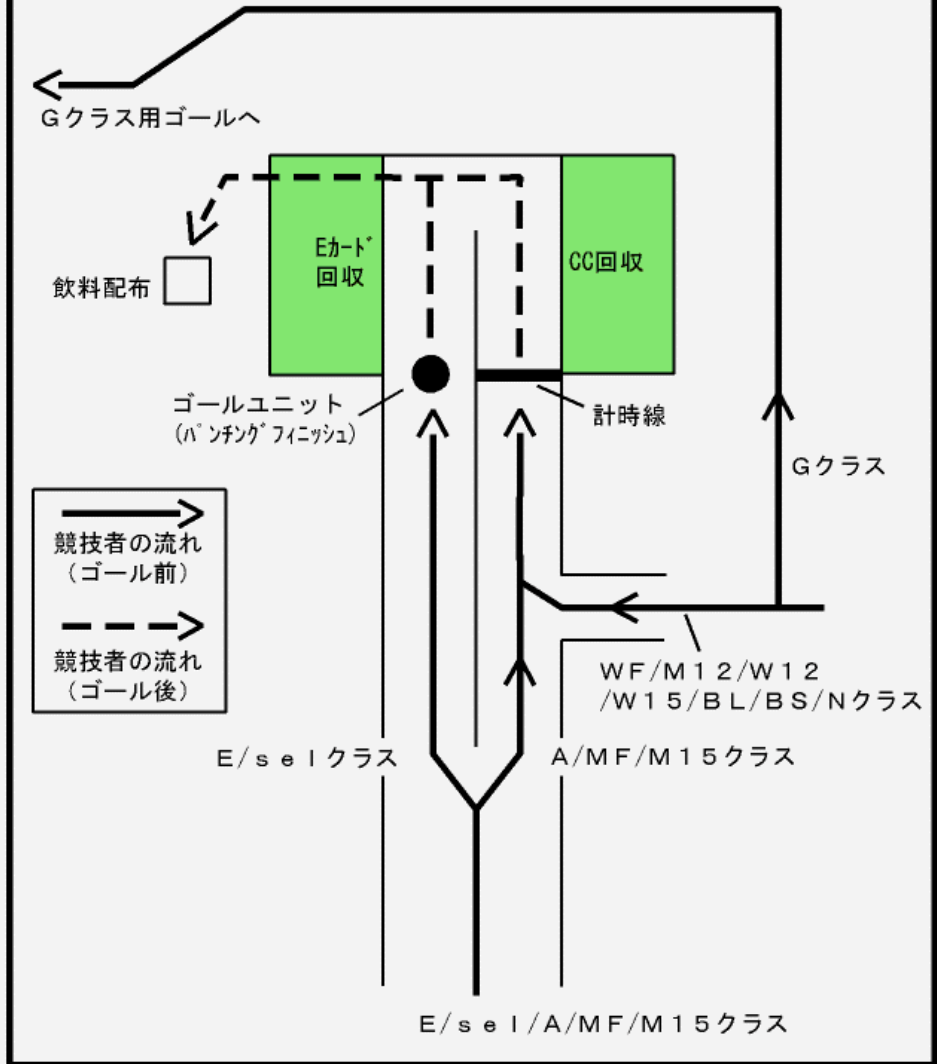
◆ その他

- 成績表
 - ・ 今回の成績を Web 上でも公開しますのでご利用ください。
アドレス <http://www.olk.jp/24thComp/>
- 賛助会員登録
 - ・ 本大会は、日本学生オリエンテーリング連盟の賛助会員登録に協力しています。当日登録された方および 6 月 3 日までに登録の手続き完了されている方には、本大会の全ポスト図を 1 枚無料で差し上げます。この機会にぜひ日本学連賛助会員にご登録ください。
- 保険
 - ・ 参加者が、自分自身あるいは他人に与えた損害については、主催者側は一切の責任を負いません。
 - ・ 本大会は（株）大成火災保険の傷害保険に加入していますが、万が一に備えて健康保険証の写しをお持ちいただくことをお勧めします。
- 100 キロコンペ
 - ・ 本大会は（社）日本オリエンテーリング協会 100 キロコンペ対象大会です。手続きをなさる方は受付にてお申し込みください。
- エリートクラス
 - ・ 本大会は日本ランキングをもとにシード制を導入しました。

◆ 会場・ゴール地区レイアウト



ゴールレイアウト



◆ 大会当日の流れ

受付

8:30-10:30

- ★事前申込の方
 - ・【エリート/セレクション以外】受付を通る必要はありません。
 - ・【エリート/セレクション】受付でEカードを受け取ってください。
- ★当日申込の方
 - ・所定用紙に記入の上、スタート時刻の指定を受けてください。
 - ・当日参加クラスには以下のものがあります。
OAL/OAS/OASS/OBL/OBS/ON/OG/OMF/OWF/体験クラス
 - ・人数に上限があります（60名程度）。
- ★代走申請の方
 - ・代走をする場合は、受付に申し出てください。ME/WEクラスの代走はできません。代走は表彰対象外となります。
- ★コンパス貸出
 - ・受付でコンパス貸出を行います（保証金2000円）。コンパス返却の際に、保証金を返還します。

会場

8:00-16:30 ※禁煙・飲酒禁止・火気使用禁止・土足禁止

- ★靴袋
 - ・会場入口で靴袋を受け取ってください。
- ★事前申込者の封筒
 - ・会場のクラス別ボックスから自分の封筒（ナンバーカード、コントロールカード、ゴム紐、安全ピン、アンケート、ラップ記入用紙を同封）を取ってください。
 - ・【ME/WE】ME/WEクラスで申込者が上限を超えたため選考を行いました。選考から漏れた方はME/WEクラスから21A/20Aクラスに変更となっています。封筒に通知を同封していますので、受付で参加費の差額を受け取ってください。
 - ・事前申込に不備のあった方は、封筒に申込不備用紙を同封し、CCは受付で預かっています。受付で手続きを完了の上、CCを受け取ってください。
- ★公式掲示板
 - ・公式掲示板で競技に関する情報を公開します。やむを得ず競技情報を変更した場合も、公式掲示板で発表します。必ず確認してください。
- ★更衣室
 - ・女子更衣室は舞台脇のロッカー室（2箇所）です。女子更衣室に荷物を置くことはできません。
 - ・ゴール地区で着替えることが可能です。
- ★トイレ
 - ・トイレは会場とゴール地区にあります。
- ★初心者説明
 - ・9:30から初心者説明を行います。

テープ誘導 赤 2800m／登距離 110m 徒歩 50分（ゴール地区経由）
ゴール地区まで 1600m／登距離 70m 徒歩 30分

ゴール地区

- ・スタート地区に行く途中にゴール地区を通ります。ゴール地区へは飲食物、着替え等の荷物を自由に持っていくことができます。
- ・ゴール地区はスタートへのテープ誘導の30分地点にあります。

★貴重品預所

(p 3 参照)

- ・ 貴重品預所で金銭 (2000 円以内) を預けることができます。
- ・ 2000 円を超える金額については保証できませんので、ご了承ください。

ゴール地区から 1200m/登距離 40m 徒歩 20 分

スタート地区

スタート時間 10:00-13:00

★スタート枠

- ・ 掲示されている時計は現在時刻を示しています。

★スタート方法

- ・ **3分前** 自分の参加クラスのスタート枠に入る。
- ・ **2分前** 枠を 1 つ進む。
- ・ **1分前** 【CC 使用クラス】更に枠を 1 つ進み、役員に CC を提示してください。
【E カード使用クラス】役員の指示に従ってスタートユニットに E カードをはめ込み、ランプが点滅することを確認し、一度 E カードをユニットから離してください。10 秒前になりましたら再び E カードをユニットにはめてください。ME は地図の裏に名前とクラスを記入してください。
- ・ **スタート** 【CC 使用クラス】チャイムが鳴ったら、地図を取りスタートしてください。
【E カード使用クラス】チャイムが鳴ったら E カードをユニットからはずし地図を取りスタートしてください。

★遅刻者

- ・ 遅刻者は遅刻者枠に行ってください。タイムは正規スタート時刻から計算します。

★CC・E カードを忘れた場合

- ・ CC・E カードを忘れた場合は、取りに戻るか役員に申し出てください (スタート地区には予備 CC・E カードを用意していますがこれを使用した場合は参考記録になります)。

★スタート閉鎖時刻

- ・ スタート閉鎖時刻は 13 : 00 です。これ以降のスタートは認めません。

競 技

競技終了時刻 15:30

★スタートコントロール

- ・ スタート枠からスタートコントロール (地図上のスタート位置) までは「赤白」テープ誘導です。

★競技方法

- ・ コントロールは指定された順番に回ってください。

★競技終了時刻

- ・ 15 : 30 までに必ずゴールを通過してください。

★地図交換【ME】

- ・ 【ME】コース途中で地図交換があります。地図交換前のコントロールから地図交換所までは「赤白」テープ誘導です。地図交換所に着いたら、持っている 1 枚目の地図を役員に渡し、2 枚目の地図を受け取ってください。2 枚目の地図上のスタート位置は地図交換所を示しています。

★有人コントロール【一部クラス】

- ・ 【一部クラス】有人コントロールがあります。有人コントロールでは役員にコントロールカードを提示してください。

★給水所・救護所

- ・ テレイン内には、給水所・救護所を設置しています。

★注意事項

- ・ 全クラスで、車道を通行又は横断することがあります。十分に注意してください。

★立入禁止区域

- ・ 立入禁止区域は地図上に表記されており、現地では、「青黄」テープで周囲を囲っています (一部囲っていない地域も存在します)。立入禁止区域には絶対に入らないでください。立ち入りが判明した場合、失格等の措置を取ります。

★最終コントロール

E/sel	ラスポ		パンチングフィニッシュ	
18・60A/MF/M15	①	赤白テープ誘導	計時線	一般ゴール
WFM12W12/W15/BL/BS/N	ラスポ			
G	②	青白テープ誘導	計時線	Gクラス用ゴール

- ・ クラスによって最終コントロールが異なります（上表参照）。実際のレイアウトは「ゴールレイアウト」を参照してください。

★ゴール

【CC 使用クラス】

- ・ 計時線を越えた時点がゴール時刻とします。
- ・ 計時線より先は追い越し禁止です。
- ・ ゴール後役員にコントロールカードを渡してください。

【E カード使用クラス】

- ・ E カードをゴールユニットにパンチした時点がゴール時刻とします（パンチングフィニッシュ方式）。
- ・ ゴール後役員に E カードを渡してください。

★ジュース配布

- ・ ゴール後に大塚製薬様の協賛によりジュースを一人一本配布します。飲み終わった後の空缶は指定の回収箱に入れてください。

ゴール地区

ゴール閉鎖時刻 15:30

★ME 地図返却

- ・ ゴール地区で行います。

★速報

- ・ ゴール地区に速報を掲示します（速報は会場にも掲示します）。

★ルート図

- ・ 上位タイムでゴールした選手のルート図を掲示します。ルート記入をお願いすることがありますので、ご協力ください。

★表彰式

- ・ 表彰式はゴール地区で行います（クラスごとの開始目安時間については「当日のタイムスケジュール早見表」を参照）。
- ・ 入賞は E クラス 6 位以内、その他のクラス 3 位以内です。当日参加者、代走者は表彰対象外です。
- ・ 表彰式にいなかった入賞者には、後日賞状・記念品を郵送します。

★販売

- ・ 飲食物の販売を行います。数に限りがあるため、昼食等はできる限りゴール地区に持参することをお勧めします。
- ・ エリートクラスの地図販売を行います（地図販売は会場でも行います）。

★アンケート・ラップ回収

- ・ アンケート回収箱、ラップ回収箱を設置します。アンケート、ラップ収集にご協力ください。

★調査依頼・提訴

- ・ ゴール地区では、競技に関する調査依頼のみを受付けます。その他の質問等は会場（体育館）にある本部で受付けます。

テープ誘導 赤

会場

会場閉鎖 16:30

★未出走者の地図

- ・ 13:00 から受付で配布します。

★地図販売

- ・ 13:00 から受付で行います。

★成績表の申込

- ・ 12:00 から受付で行います（1部 100 円）。なお、既にエントリーの際に申し込まれている方は申込む必要ありません。

- ★アンケート・ラップ回収 ・ アンケート回収箱、ラップ回収箱を設置します。アンケート、ラップ収集にご協力ください。
- ★ごみ ・ ごみは各自でお持ち帰りください。

お気をつけてお帰りください

◆ 各団体のコメント

筑波 OL 愛好会	10月20日(日)に筑波大大会を開催します。皆様の参加をお待ちしています。
京大 OLC	10月6日京大大会！！東大大会でも申込受付します。ぜひぜひお申込ください！
東工大 OLT	東工大 OLT から M21A の 1 位が出るかも・・・あまり気にしないでください。
みちの会	運営している JWOC 代表久野雄介君と安藤誠君を応援しています。あ、私達 CC セレ。
早大 OC	早稲田大学、日本女子大学、東京都立大学と一緒に活動しています。(昼夜を問わず)
埼玉大 OLK	埼玉大 OLK です。がんばるぞー！！